

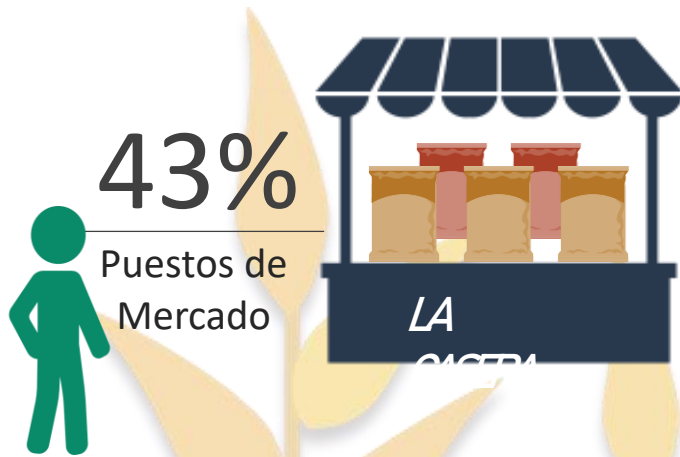


Estudio de Investigación Mercado de Avena

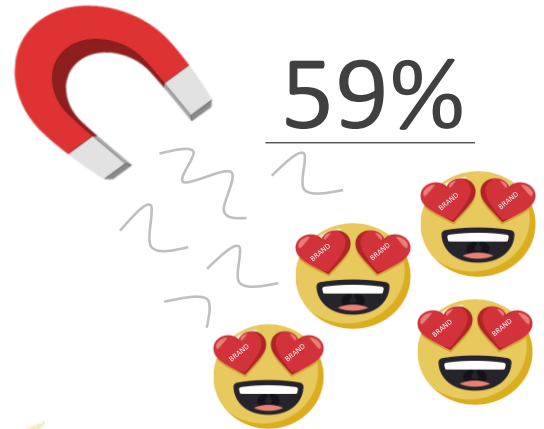
Lima/Provincia - Año 2018



¿Dónde adquieren con mayor frecuencia los consumidores la avena?



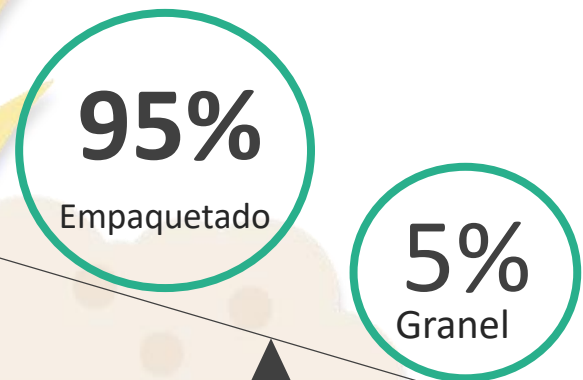
¿Cuánta fidelidad tienen los consumidores a la marca?



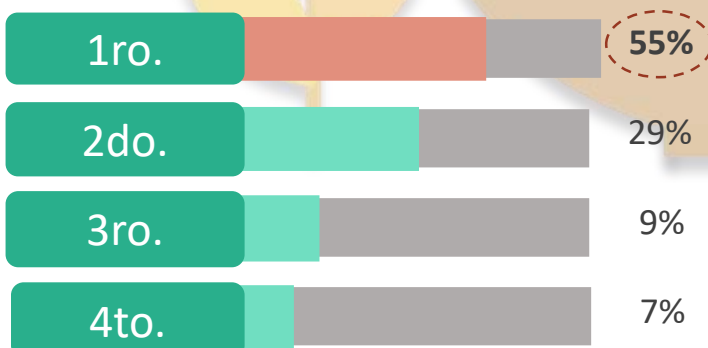
Consumen avena en promedio...



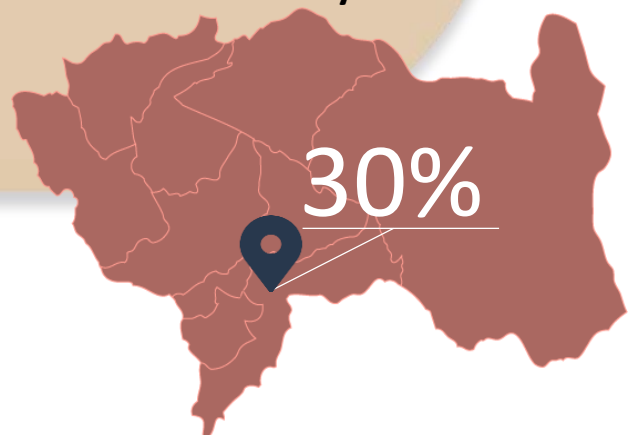
¿Cuál es la presentación de avena más comprada?



¿Cuál es la avena preferida de los huancaínos?



¿Cuánto es el consumo a granel de avena en Huancayo?



EVALUACIÓN DEL MERCADO

❖ EVALUACIÓN DEL MERCADO

- **PARTICIPACION DE MERCADO (CONSUMO)**
 - Participación por Marca
 - Participación por Tipo
 - Participación por Presentación
 - Participación por Rango de Edad*
 - Participación por Zona / Ciudad
- **LUGAR DE COMPRA***
- **FIDELIDAD DE LA MARCA***
- **INSIGHT** ¿Por qué lo consume?*
- **FRECUENCIA DE CONSUMO***



EVALUACIÓN DEL CANAL TRADICIONAL

❖ CANAL TRADICIONAL

- **PUESTOS DE MERCADO Y BODEGAS**
 - Distribución por Marca, Tipo y Presentación
 - Distribución numérica por Zona / Ciudad
 - Rotación de producto

EVALUACIÓN DEL CANAL MODERNO

❖ CANAL MODERNO

- **SUPERMERCADOS**
 - Participación por Marca
 - Participación por Tipo
 - Participación por Zona/ Ciudad

Marketing

Ventas

Investigación de Mercado

Distribución

Capacitación
Comercial

Trade Marketing



CONTÁCTANOS:

- ☎ KAREN MERCADO
984 243 297
- ✉ kmercado@kamaqibusiness.com.pe
(Asesora Comercial)
- 📍 Av. De los Ingenieros 631 Of. 502
– Stgo. de Surco
- ✉ www.kamaqibusiness.com.pe
info@kamaqibusiness.com.pe
- ☎ (01) 759 3635